

Databáze prodejců

ZetClub Databáze prodejců 1.2

Databáze Výpisy Export Import

Číslo prod. 2

Jméno Ing. Petra Krátká

Sponzor 1

Jméno Jan První

Titul Ing.

Jméno Petra

Příjmení Krátká

Titul za

Firma

IČ

DIČ

IČ Dph

Rodné č. 15.2.1980

Plátcce DPH

Podnikatel

Adresa

Ulice Na palouce

Č.popsné 2

Město Koryto

Místo

PSČ 542 00

Stát CZ Česká republika

telefon

mobil 789 654 133

e-mail kratka@mail.com

Adresa dodací

Ulice Na Zderaze

Č.popsné 597

Město Přerov

Místo

PSČ 658 21

Stát CZ Česká republika

Číslo bank. účtu 895654/0500

Kód IBAN

Kód BIC

Název banky

Zasiílat provize na účet

Použitelná sleva 0.00

Regist. / obnova 16.01.2011

Seminář 1 Poradce

Seminář 2 PIN 6886

Seminář 3

Středisko zařazení

Poznámka

Zaměstnání


Prodejce č.	Jméno / název	Město	Ulice	Stát	Body síť	Vlastní body	Vyřazen
1	Jan První	Město	Ulice	CZ	20.00	15.00	<input type="checkbox"/>
2	Ing. Petřa Krátká	Koryto	Na palouce	CZ	0.00	20.00	<input type="checkbox"/>
3	Sever s.r.o.	Ostrov	Severní	CZ	0.00	0.00	<input type="checkbox"/>
4	Dagmar Nebeská	Hostivař	Na Palouce	CZ	0.00	0.00	<input type="checkbox"/>
5	Karel Moudrý	Víklany	Víklavá	CZ	0.00	0.00	<input type="checkbox"/>
9999990	Volný zákazník			CZ	0.00	0.00	<input type="checkbox"/>

Tlačítka



-
- Vytvoří kartu nového prodejce** (Alt+N);
 - Změní vybraného prodejce** (Alt+E);
 - Uloží nového prodejce nebo změnu** (Alt+U);

Při zakládání nového prodejce zadejte jeho číslo (musí to být jedinečné, maximálně sedmimístné číslo) a do políčka Sponzor zadejte číslo jeho přímého sponzora. Pokud má být prodejce na vrcholu struktury, zadejte jako číslo sponzora 0 (počet prodejců se sponzorem 0 je omezen na 999).



→ **Vyřadí** vybraného prodejce, všechny prodejce pod ním posune v síti pod jeho sponzora. Vyřazení prodejci jsou zobrazeni v tabulce červeně, na středisku nejsou vůbec zobrazeni.;

Pokud se tlačítko Vyřadit stiskne na již vyřazeném prodejci, bude z databáze odstraněn.

Vrátí vyřazené prodejce zpět od sítě, prodejci, kteří byli před vyřazením pod ním, však nadále zůstanou pod jeho sponzorem;

Změní sponzora – prodejce a celou jeho podsít' přesune pod jiného sponzora;

Hromadně odstraní prodejce s **prošlou registrací** déle než 6 měsíců (proces může trvat delší dobu);



→ **Setřídí** prodejce podle **čísla, jména nebo města;**

Najde prodejce lze zadat číslo nebo jméno prodejce. Při vyhledání podle jména program ignoruje velká a malá písmena a znaky s diakritikou (háčky, čárky). Pokud není vyhledání jednoznačné, například zadáte-li Novák (nebo novak) a program najde více prodejců tohoto jména, vyhledání se neprovede, pak zadejte i křestní jméno (například premysl novak vyhledá prodejce se jménem Přemysl Novák)

Výpisy

ZetClub Databáze prodejců 1.2

Databáze Výpisy Export Import

Hierarchie Tisk Bez adres Body za uzavřené období S adresami Body za běžné období Info Štítky - excel Zahnout vyřazené Zahnout vymazané Excel

Výpis hierarchie prodejců
1 Jan První

Ulice 1 Město,10000

Za období (uzavřené) 2011/01

Vaše body 18.00
Body Vaší sítě 0.00

1: 2 Petra Krátká,body 20.00,b.sítě 0.00 : 0.00% Reg do 210001 Sem. 0
+ 2: 4 Dagmar Nebeská,body 104.40,b.sítě 0.00 : 9.00% Reg do 210001 Sem. 0
+ 1: 3 Sever s.r.o.,body 0.00,b.sítě 0.00 : 0.00% Reg do 210001 Sem. 0
+ 2: 5 Karel Moudrý,body 132.00,b.sítě 0.00 : 9.00% Reg do 210001 Sem. 0

Počet prodejců dle ohodnocení

0.00% 0	2
3.00% 3	0
6.00% 6	0
9.00% 9	2
11.00% 11	0
14.00% 14	0
16.00% 16	0
21.00% 21	0

Tlačítka

Hierarchie



Vypíše **hierarchii** prodejců (akce může trvat delší dobu u prodejců s rozsáhlou sítí). Prodejce lze tisknout **bez adres** nebo **s adresami** a s body za **uzavřené** nebo **běžné** období.

Tisk



Umožní tisk poslední zobrazené sestavy, případně uložení do souboru ve zvoleném formátu (pdf, html, word nebo open office), případně umožní odeslat uloženou sestavu e-mailem.

Info



Vypíše **informace** o prodejci a jeho provizích.

Štítky - excel



Otevře databázi prodejců v aplikaci **Excel** pro **tisk štítků**.

Excel



Otevře databázi prodejců v aplikaci **Excel**.

Export

ZetClub Databáze prodejců 1.2

Databáze Výpisy **Export** Import

Poslední odeslání: 19.11.2007

Internetová adresa FTP serveru:

Uživatelské jméno:

Uživatelské heslo:

Cílový adresář:

txt soubor s oddělovačem středník

csv soubor s oddělovačem čárka

XML soubor

Redukovaný počet údajů o prodejcích

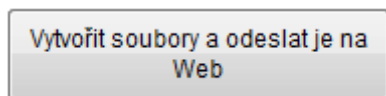
Vytvořit soubory a odeslat je na Web

Pouze vytvořit soubory

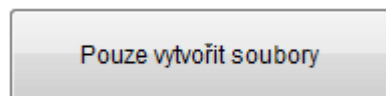
Exportuje data na internetový server, případně je pouze uloží do složky pro export dat (standardně se jedná o složku c:\znovu\zetclub\prenosy ale dá se změnit v modulu Správce – Hlavní nastavení).

Pokud se mají data přímo odeslat na webový server, musí se vyplnit **FTP adresa serveru, uživatelské jméno a heslo a cílový adresář na serveru**. Exportují se dva soubory s hierarchií prodejců (Prodejci) a s údaji o provizích (Provize).

Tlačítka



Odešle data prodejců na **FTP server**.



Vytvoří **exportní soubory** a uloží je do složky pro export.

Uložení dat do exportních souborů lze též provádět automatizovaně pomocí programu ZetAtoexport – viz dále.

Soubory lze vytvořit ve třech formátech:

- ❖ **TXT** soubor bez záhlaví tabulky, kdy oddělovačem sloupců tabulky je středník
- ❖ **CSV** soubor se záhlavím tabulky a s oddělovačem sloupců čárkou
- ❖ **XML** soubor

Z důvodů kompatibility se starší verzí se též vždy vytvoří soubor Dealers.csv

Pokud se zaškrtně políčko **Redukovaný počet údajů o prodejcích**, nebude soubor o prodejcích soubory obsahovat všechny údaje, ale jen vybrané.

Příklad při exportu ve formátu xml – všechny údaje (pouze část souboru bez xml schématu):

```
- <prodejce>
  <cislo>1</cislo>
  <sponzor>0</sponzor>
  <jmeno>Jan</jmeno>
  <prijmeni>První</prijmeni>
  <titul />
  <titulza />
  <firma />
  <ulice>Ulice</ulice>
  <cpopisne>1</cpopisne>
  <mesto>Město</mesto>
  <psc>100 00</psc>
  <stat>CZ</stat>
  <datnaroz>01.01.1950</datnaroz>
  <podnikatel>true</podnikatel>
  <ico>55668899</ico>
  <dic>CZ55668899</dic>
  <icdph />
  <cislouctu>12346578/0100</cislouctu>
  <nazevbanky />
  <email />
  <telefon />
  <mobil />
  <platcedph>false</platcedph>
  <zamestnani />
  <poznámka>neposílat provize</poznámka>
  <dodulice />
  <dodcpopis />
  <dodmesto />
  <dodpsc />
  <dodstat />
  <body>35.00</body>
  <procento>3.00</procento>
  <pocetseminaru>0</pocetseminaru>
  <pin>2329</pin>
</prodejce>
```

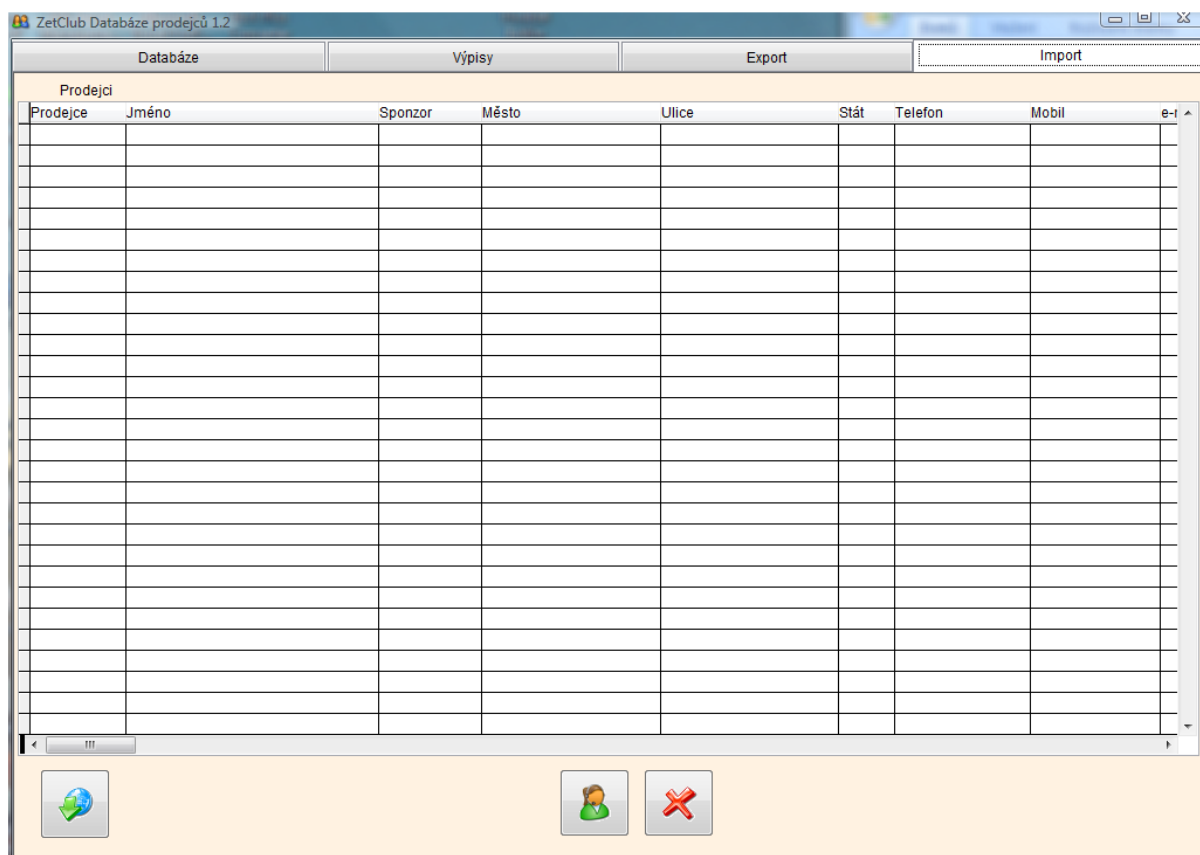
Provize :

- <provizeprodejce>
 <cislo>2</cislo>
 <rok>2011</rok>
 <mesic>01</mesic>
 <body>64.40</body>
 <pozice />
 <provize>25.00</provize>
 <odeslano />
 <duvod>Provize poskytnuta formou slevy</duvod>
</provizeprodejce>
- <provizeprodejce>
 <cislo>3</cislo>
 <rok>2011</rok>
 <mesic>01</mesic>
 <body>225.00</body>
 <pozice />
 <provize>22.00</provize>
 <odeslano />
 <duvod>Čeká se na dodání daňového dokladu</duvod>
</provizeprodejce>
- <provizeprodejce>
 <cislo>4</cislo>
 <rok>2011</rok>
 <mesic>01</mesic>
 <body>44.40</body>
 <pozice />
 <provize>13.00</provize>
 <odeslano />
 <duvod>Provize nedosáhla úrovně pro vyplacení</duvod>
</provizeprodejce>
- <provizeprodejce>
 <cislo>5</cislo>
 <rok>2011</rok>
 <mesic>01</mesic>
 <body>201.00</body>
 <pozice />
 <provize>181.00</provize>
 <odeslano />
 <duvod>Provize čeká na odeslání</duvod>
</provizeprodejce>

Při exportu do txt nebo csv se přenášejí tytéž údaje a sloupce mají stejné názvy jako uvedené xml tagy.

Soubor dealers.scv navíc obsahuje i údaje o bodech celé sítě prodejce.

Import



Umožňuje načtení nových registrací z webu, nebo změn údajů o prodejcích z webu uložených v souboru **reg-číslo.txt** ve složce ZetClub\prenos (složka se dá změnit v modulu Správce – Hlavní nastavení).



stisk tlačítka načte soubory txt do pracovního souboru (nikoli ještě do ostré databáze prodejců) a poté je uloží do složky WebArchiv. Data o registracích se zobrazí v tabulce.



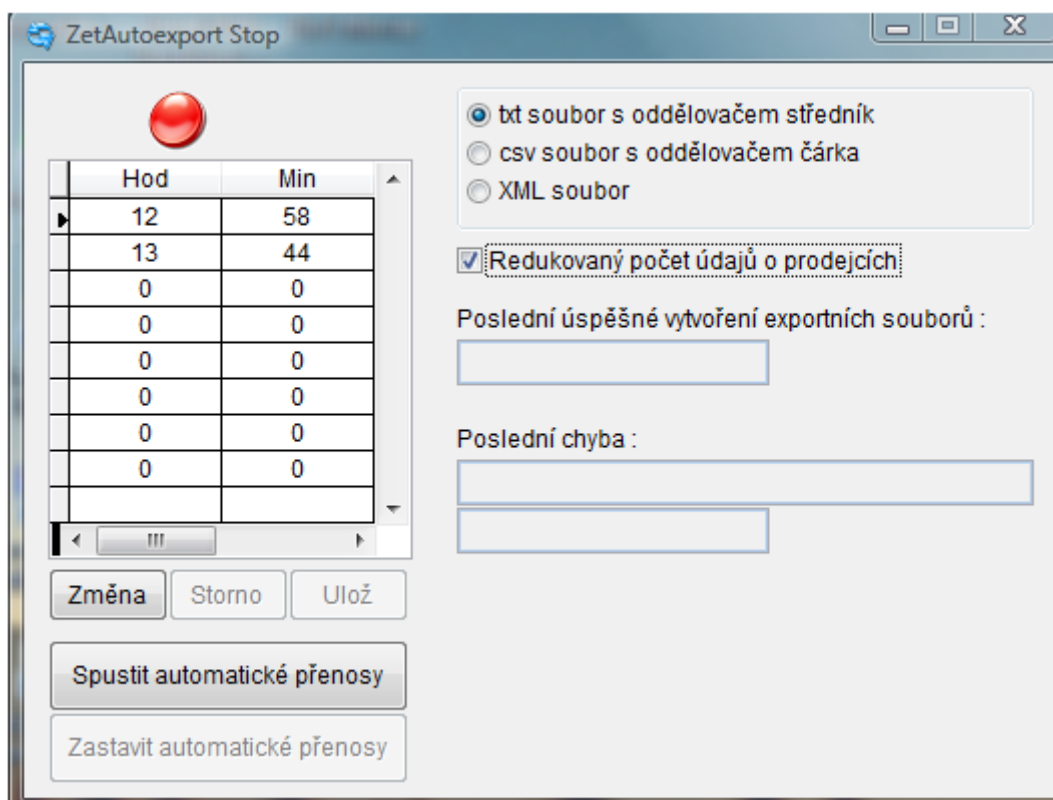
tlačítko smaže právě vybranou větu o registraci z pracovního souboru.



tlačítko přeneše právě vybranou větu o registraci na kartu Databáze. Pokud prodejce se zadaným číslem ještě neexistuje, je možno jej založit jako nového prodejce. Pokud číslo prodejce již existuje, předpokládá se, že se jedná o změnu údajů, pak se podle dat v přenosovém txt souboru přepíše všechny údaje o prodejci, kromě jeho čísla a čísla sponzora. Data se zobrazí v okénkách pro editaci. Zde je možno ještě údaje upravit a teprve poté obvyklým způsobem uložit (nebo neuložit) do databáze prodejců.

Automatické přenosy exportních souborů

Automatický export dat pro webovou aplikaci provádí modul ZetAutoexport.exe. Jeho činnost je obdobná tlačítku **Pouze vytvořit soubory** v modulu **Databáze prodejců** karta **Export**, který provede vytvoření exportních souborů a uloží je do složky c:\znovu\zetclub\prenos. Automatický export však umožňuje nadefinovat až 50 časů pro automatické spuštění. Program ZetAutoexport musí být neustále spuštěn, pokud mají automatické přenosy probíhat.



Po stisku tlačítka **Změna** (je přístupné pouze tehdy, pokud jsou automatické přenosy zastaveny) je možno nadefinovat v tabulce hodiny a minuty pro jednotlivá spuštění. Pokud jsou zadané nulové hodnoty v obou sloupcích, pak se daný řádek ignoruje (nelze tedy nastavit přenos na 0 hodin a 0 minut). Současně je možné zvolit typ přenosových souborů a určit rozsah přenášených dat (počet údajů o jednotlivých prodejcích).

Tlačítko **Spustit automatické přenosy** spustí časovač, který každou minutu kontroluje, zda nastal čas pro export. Pokud ano, pak jej spustí. Pokud se export podaří, zobrazí se čas posledního úspěšného exportu v políčku **Poslední úspěšné vytvoření exportních souborů**. Pokud se přenos nezdaří, zobrazí se údaj o chybě a čas chyby v políčkách **Poslední chyba**. Program v případě chyby zkouší provést daný přenos následujících 10 minut. Pokud se do té doby nezdaří, je daný čas přeskočen a přenosy pokračují dalším zadaným časem (modul Výpočet provizí otevírá soubory pro exklusivní použití, proto pokud je tento modul spuštěn, nemůže k přenosům dojít. Obdobně i pokud v modulu Správce nebo Středisko právě probíhá indexace dat). Protokol o přenosech se zapisuje do složky c:\znovu\zetclub\centrum\log do souboru ZetAutoexport.log.